

**PONDELOK 25.1.2021**




**Téma: Domáce zvieratá**

**1. Porozprávaj aké domáce zviera poznáš a ktoré máš doma.**

**2. Zaspievaj si pesničku ktorú sme sa o zvieratkách učili.**

**MOTIVÁCIA**

- Pesnička od známeho speváka a skladateľa Viktora – Zvieratká.
- Úryvok z textu:
- Na jednom veľkom dvore,  
žili si zvieratká svorne,  
medzi nimi som stál,  
so psíkom som sa hral.  
Takto psíček robí hav, hav, hav.  
Skús ho napodobniť, hav, hav, hav.



**3. Pomenuj zvieratká.**



**mačka**



**krava**



**ovca**



**kôň**



**holub**




**koza**



4. Povedz, prečo sa volajú zvieratká domáce?




5. Zo všetkých zvieratiek vyber iba domáce. Vieš niektoré nakresliť?

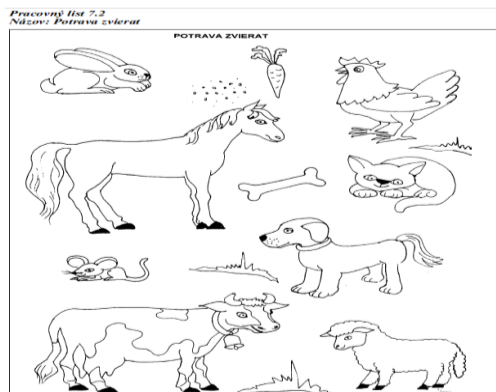


6. Porovnaj  $>$ ,  $<$ ,  $=$





7. Vieš priradiť potravu k zvieratku?



8. Dobre si precvič ruky a skús napísať číslo 1.



**UTOROK 26.1.2021**

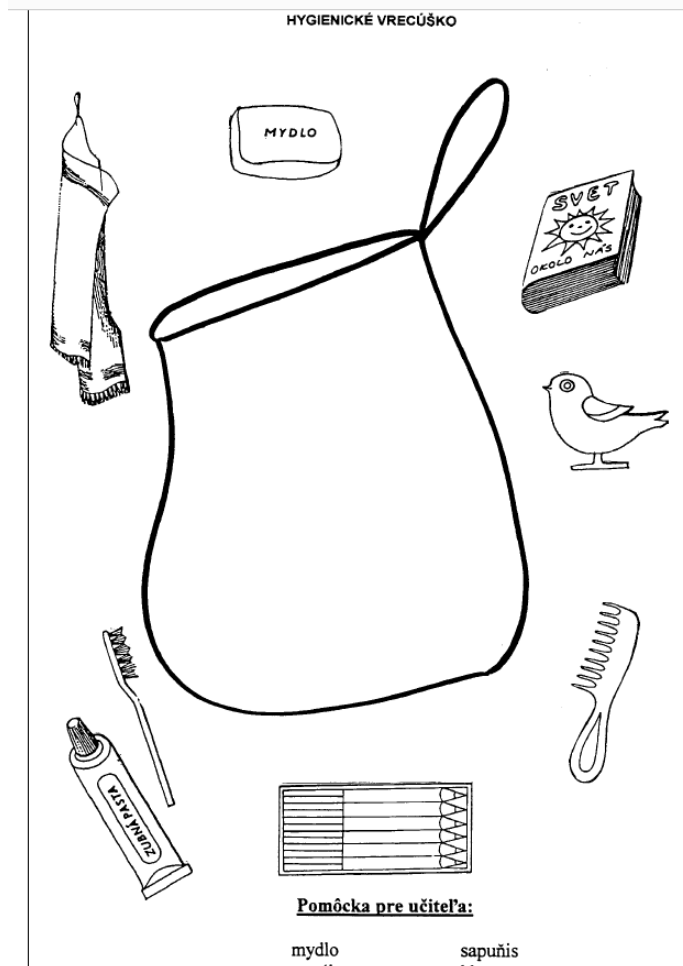
**Téma: Hygiena**

**1. Zopakuj si básničky, ktoré sme si hovorili každý deň.**

Do školičky prišiel žiačik,  
zabudol si uteráčik,  
mydlo povie potichúčky,  
čím si teraz utriem rúčky?

Uteráčik mám,  
komu že ho dám.  
Umývam sa utieram sa,  
Som rád, že ho mám.

**2. Dobre si pozri obrázok a povedz čo patrí medzi hygienické potreby.**



**3. Zacvič si potom zober do ruky ceruzu a piš. PL dones ukázať do školy.**

Ika-tika gymnastika, (chôdza na mieste)

zhlboka sa dobre dýcha, (v stojí rozkročnom čelné kruhy)

raz-dva, raz-dva, (*chôdza na mieste*)

na ornici brázda, po nej drobčí prepelica (*zrýchlená chôdza*)

a na konci otočí sa. (*otočiť sa na mieste*)

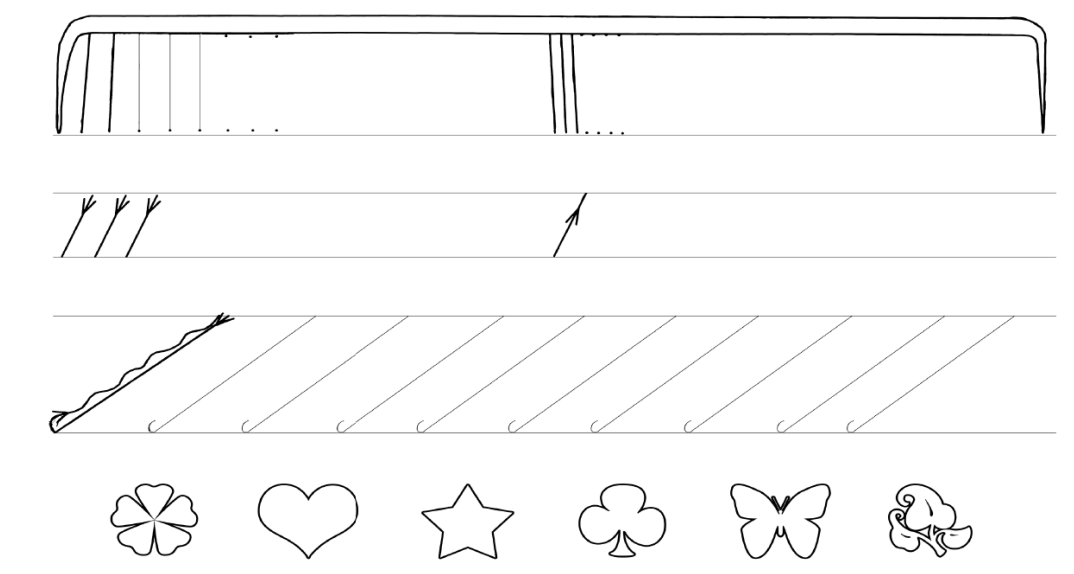
Vysoko je slnko, (*výpon vo vzpažení*)

hlboko je zrnko, (*drep*)

cez potok je most, cvičili sme dosť. (*s výskokom stoj rozkročný*)

### Úloha pre žiaka:

- Dokresli riedke a husté zúbky na hrebeni!
- Povedz, ako sa staráš o vlasy!
- Ukáž, ako sa vieš učesať!
- Ukáž, ako vieš učesať kamarátov!
- Pomenuj hygienické potreby a ozdoby do vlasov!
- Vymaľuj vlasové ozdoby!




### **4. Pracuj podľa pokynov.**

Hráme sa a pracujeme spolu s rodičmi

- Dokresli a pomenuj účesy!
- Použi výrazy: *vlasy krátke, dlhé, strapaté, kučeravé, rovné, zapletené, vrkoč!*
- Dones obal alebo nádobku od šampónu!





## 5. Zaspievaj známu rómsku pesničku.

### 1.1.2 Pieseň Andre tire kalebala

#### Andre tire kalebala

Andre tire kale bala, som na kuňi kanglí dava. Jój, andre tire kale bala, som na kuňi kanglí davu.

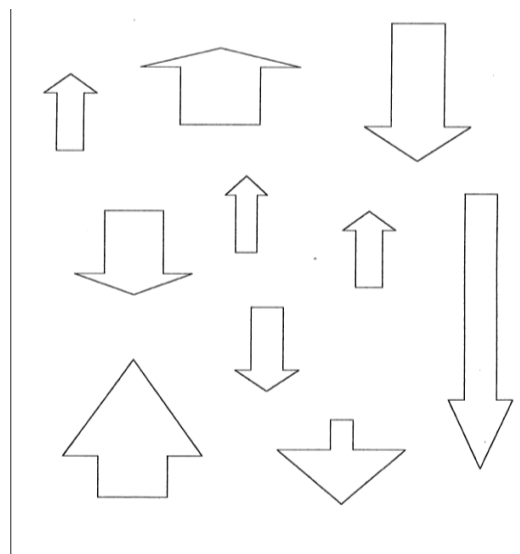
**Voľný preklad:**

Do tvých čiernych vlasov zlatý hrebeň dám.

**6. Nakresli aké vlasy by si chcel mať ty.**



**7. Nakoniec ukazuj rukami podľa šípok „hore – dole“.**



**STREDA 27.1.2021**

**Téma: Počasie**

**1. Porozprávaj aké počasie môže byť vonku. Pomôžu ti obrázky.**



**2. Rodičia ti môžu prečítať básničky o počasí a ty dobre počúvaj.**

**Mráz**

Biely mráz je deduško,  
poštekli vás na uško.  
Kvety z ľadu vyčaruje,  
na korčuliach zatancuje.

**Krupobitie**

Dúhové kúsky ľadu,  
padajú na záhradu.  
Studené krúpy- slzičky,  
poďme ich zbierať detičky!

**Dúha**

Keď dážďik si so slniečkom  
jedného dňa podá rúčku,  
rozžiari sa krásna dúha,  
roztancuje les i lúčku.

**Búrka**

Blýska blesk a hrmí hrom,  
viete, deti, ktože som?  
Ja som búrka strapatá,  
a šaty mám od blata.

**Mesiačik**

Kto nám spieva uspávanuku?  
Mesiačik, ten strážca spánku.  
Bielym svetlom v noci svieti.  
Pekne spíte, milé deti.

**Hviezdička**

Ja som hviezda - hviezdička,  
pobozkám ťa na líčka.  
Posielam ti pekné sničky,  
spinkaj sladko môj maličký.

**Slniečko**


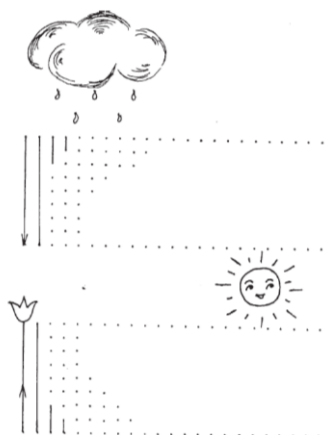
Ja som vaše slniečko,  
bozkávam vás na líčko.  
Úsmev, svetlo, radosť dávam,  
hlávky kvietkom pootváram.  
-Deti, poďte sa von hrať,  
na slniečko pozerať!

**Dážďik**


Cupky - lupky skáču kvapky  
na lesík i na záhradky.  
Smädným kvietkom napit' dajú,  
pesničku nám zaspievajú.



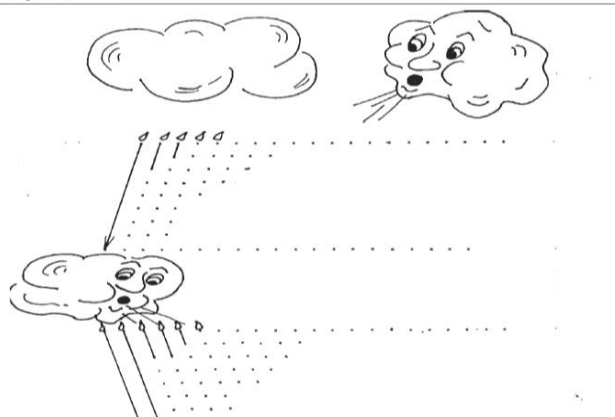
3. Precvič si ruky a zaspievaj si pesničku „ Prší, prší....., potom zober ceruzu a skús písať. Napodobni dážď, nakresli slniečko a dáždnik. Práce dones do školy.

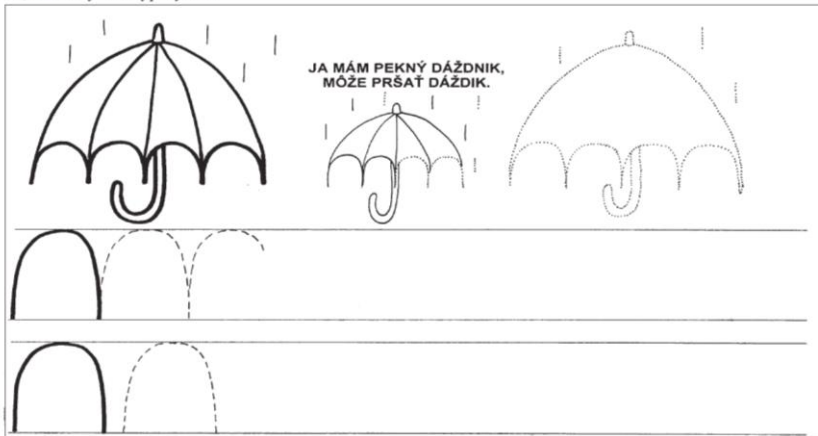


Názov: Prší, prší – šikmé čiary



Pracovný list 22  
Názov: Keď fúka vietor





4. Porovnaj vyber správne znamienko = , < , >

		< > =
		= > <
		< > =

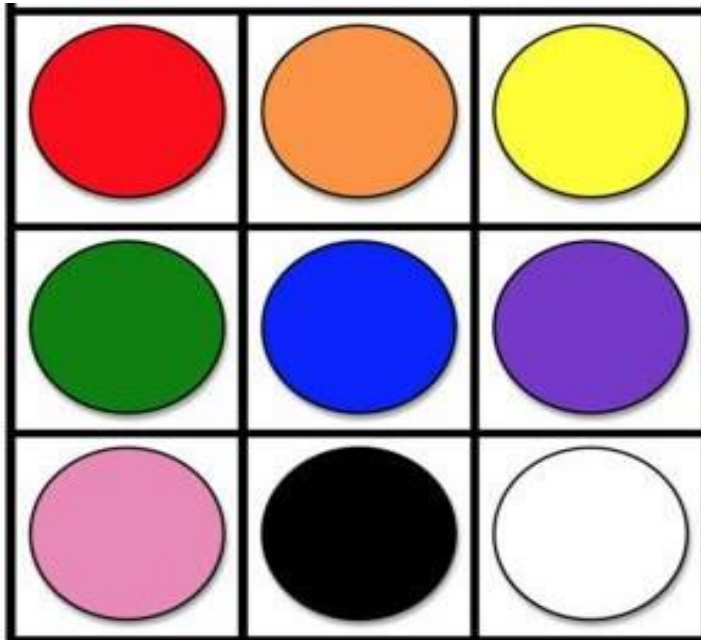
		< > =
		= > <
		< > =

		< > =
		< > =
		< > =

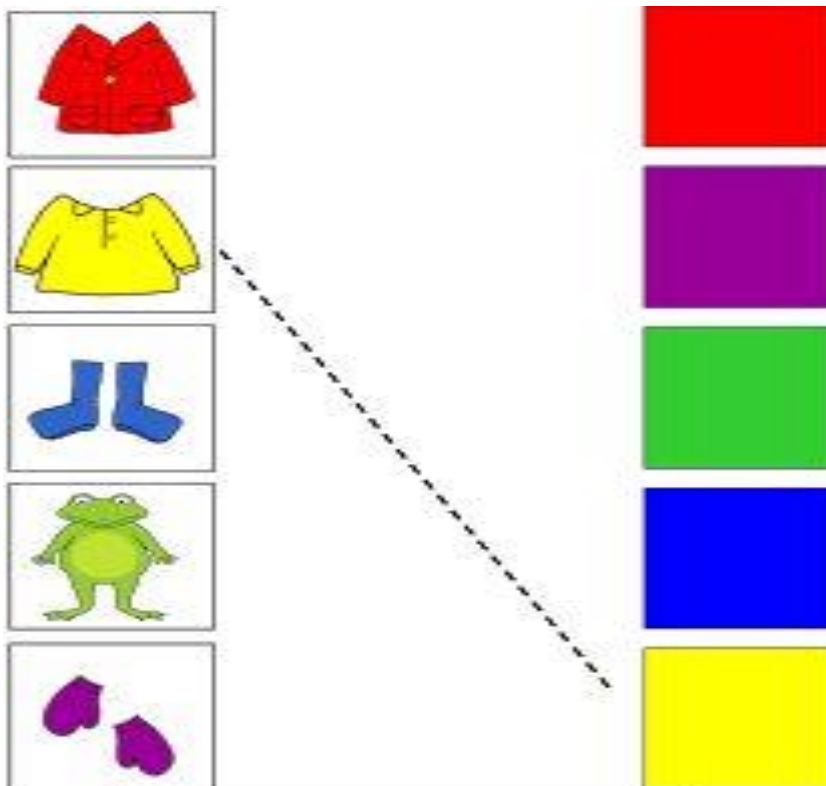
ŠTVRTOK 28.1.2021

TÉMA - Farby

1. Pomenuj farby na obrázku a vyber si jednu, ktorá sa ti najviac páči.

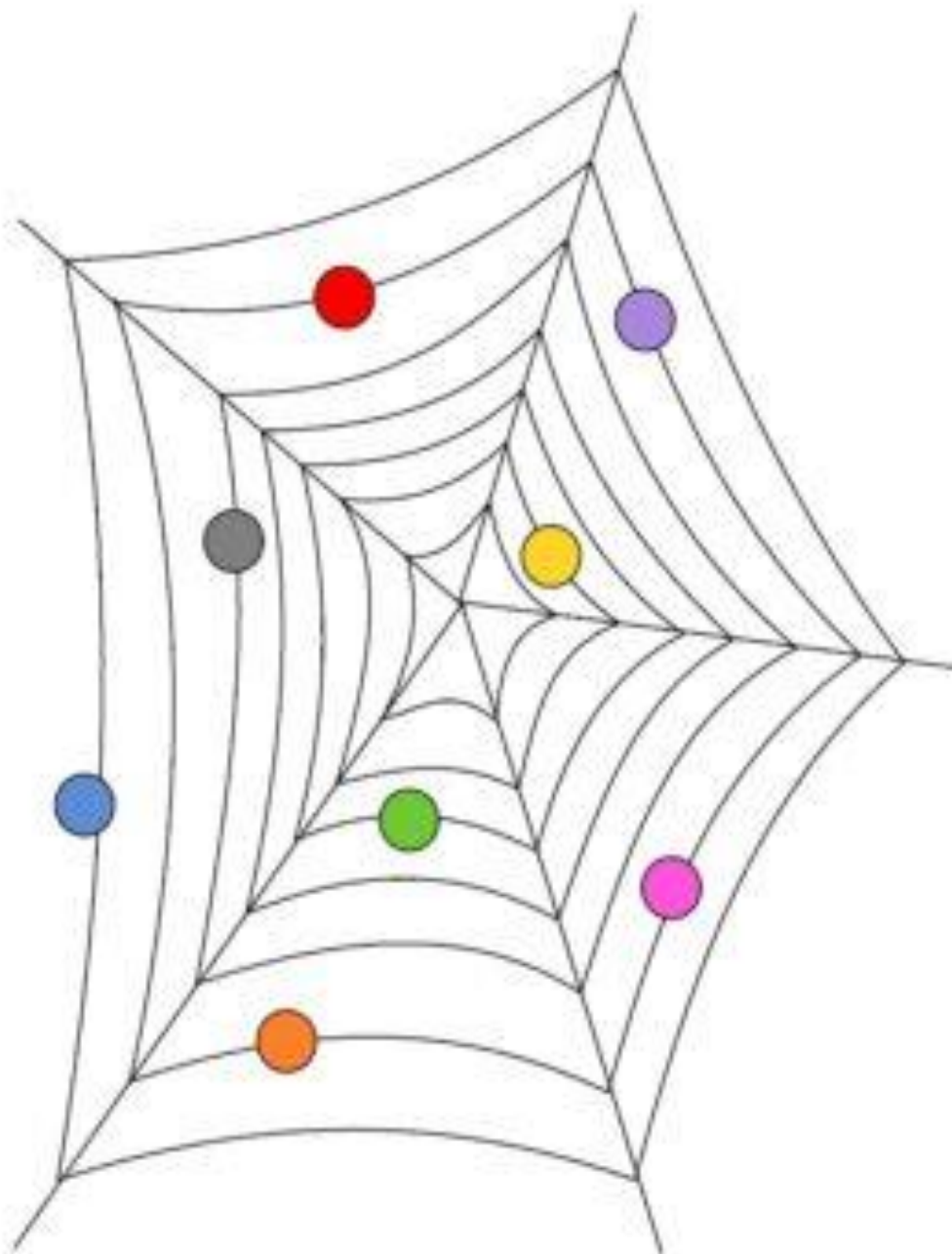


2. Prirad' farby k predmetom.




[Independent] [Verbal or Model] [Physical Prompt] [Hand over Hand]

3. Nakresli na papier farebných pavúkov a dones ich ukázať do školy.



4. Poriadne si rozvcič rúčku. Na papier nakreli otvorený zobáčik.



[www.edufichas.com](http://www.edufichas.com)



---

[www.edufichas.com](http://www.edufichas.com)



PIATOK 28.1.2021

TÉMA – Ročné obdobia

1. Pozorne si pozri obrázok a vymenuj aké ročné obdobia máme. Vyber z obrázka, aké ročné obdobie je práve teraz.



2. Pomocou obrázka porozprávaj ako sa od seba odlišujú ročné obdobia.


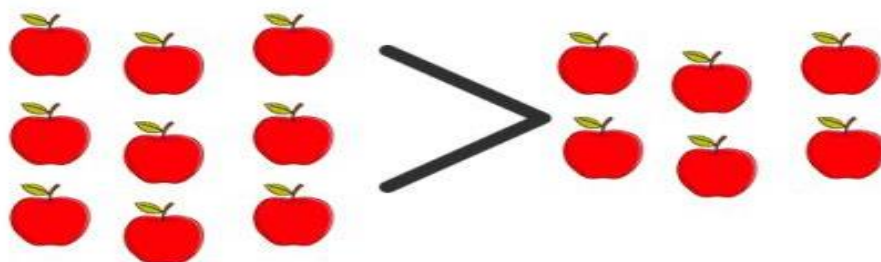


3. Pozri si obrázky a porozrávaj, ako sa obliekame na jar, v lete, v jeseni a v zime.

Čo kedy nosíme?



4. Precvič si rúčky a zopakuj si ako sa kreslia zobáčky. Zobáčky nakresli na papier a dones ukázať do školy.



**5. Pozorne si pozri obrázok a urč kde je viac, kde menej a kde je rovnaký počet listov. Doplň chýbajúce známenka (zobáčiky). Popros rodičov, aby ti s tým pomohli.**

